

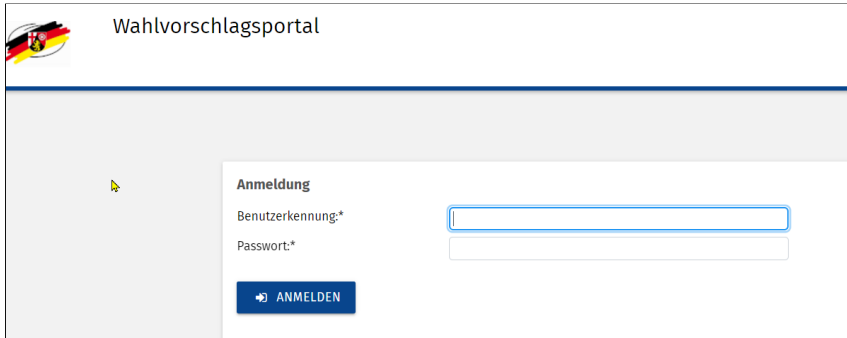
1 Aufruf des Wahlvorschlagsportals

<https://wvp.rlp-wahlen.de/wvp-rp>

2 Grundlegende Bedienung/Einstellungen

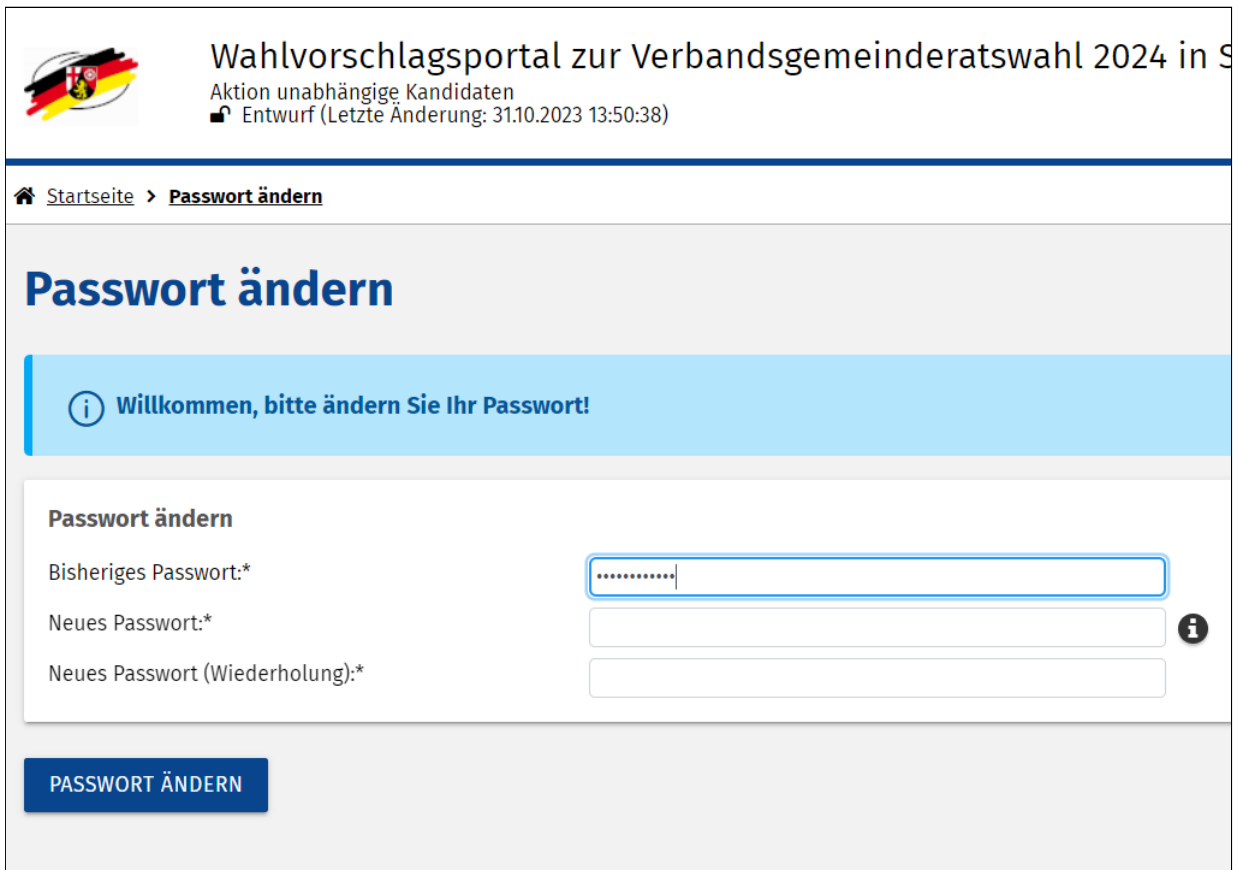
1. Anmeldung

Anmelden mit der vom Wahlamt erhaltenen Benutzerkennung und Passwort:



The screenshot shows the login page of the 'Wahlvorschlagsportal'. At the top left is a logo with the German flag. The page title is 'Wahlvorschlagsportal'. Below the title is a form titled 'Anmeldung'. It contains two input fields: 'Benutzerkennung:*' and 'Passwort:*. Below the fields is a blue button labeled 'ANMELDEN' with a right-pointing arrow.

Beim ersten Anmelden muss das Passwort geändert werden (mind. 12 Zeichen; muss Großbuchstabe, Kleinbuchstabe, Ziffer, Sonderzeichen enthalten):



The screenshot shows the 'Passwort ändern' page. At the top left is a logo with the German flag. The page title is 'Wahlvorschlagsportal zur Verbandsgemeinderatswahl 2024 in S'. Below the title is the text 'Aktion unabhängige Kandidaten' and 'Entwurf (Letzte Änderung: 31.10.2023 13:50:38)'. Below this is a breadcrumb trail: 'Startseite > Passwort ändern'. The main heading is 'Passwort ändern'. Below the heading is a blue banner with an information icon and the text 'Willkommen, bitte ändern Sie Ihr Passwort!'. Below the banner is a form titled 'Passwort ändern'. It contains three input fields: 'Bisheriges Passwort:*', 'Neues Passwort:*', and 'Neues Passwort (Wiederholung):*'. Below the fields is a blue button labeled 'PASSWORT ÄNDERN'.

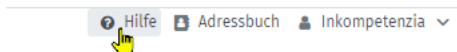
Nach der Erstanmeldung wird eine Einführung angeboten. Diese kann bei Bedarf auch übersprungen werden:



Anschließend landet man im Hauptmenü.

2. Einstellungen/Hilfe

Oben rechts befinden sich die Menüpunkte Hilfe, Adressbuch und Nutzerkonto



2.1 Hilfe

Durch Klick auf "Hilfe" erscheint die Einführung, die auch nach dem Einloggen erscheint (passend zum jeweiligen Menüpunkt, in welchem man sich befindet, wenn auf Hilfe geklickt wird)

2.2 Adressbuch

Durch Klick auf Adressbuch gelangen man zum Adressbuch. Hier können Personendaten zur Partei gepflegt, exportiert und importiert werden.

Speicherung personenbezogener Daten

Bitte achten Sie darauf, dass diese Daten spätestens nach der Wahl vom Wahlamt gelöscht werden.

TIPP: Exportieren Sie die Daten aus dem Adressbuch vor Abgabe der Formulare. (Exportierenfunktion siehe weiter unten)

Wahlvorschlagsportal zur Verbandsgemeinderatswahl 2024 in Serverhausen
Aktion unabhängige Kandidaten
Entwurf (Letzte Änderung: 02.11.2023 14:52:46)

Startseite > **Adressbuch**

Adressbuch

+ PERSON HINZUFÜGEN
IMPORTIEREN
EXPORTIEREN
MEHRERE PERSONEN LÖSCHEN

Titel	Namensbestandteile	Familienname	Alle Vornamen	Geschlecht	Geburtsdatum	Staatsangehörigkeit	Straße, Hausnummer	Postleitzahl	Ort	
		Haftl		Männlich	10.02.1939		Am Leitgraben 3a	12121	Testhausen-Heßloch OT Eins	

[ZURÜCK ZUR STARTSEITE](#)

Über den Button "+Person hinzufügen" können Personen im Adressbuch erfasst werden:



Neue Person

Angaben zur Person

Anrede:	Herr
Titel:	Dr
Namenszusatz:	
Familienname:*	Test
Alle Vornamen:	
Vorname:*	Heribert
Geschlecht:	Männlich
Staatsangehörigkeit:	deutsch
Geburtsdatum:	18.03.1948
Beruf oder Stand:	Rentner

Anschrift

Straße:*	Weiherweg
Hausnummer:*	3
Zusatz:	
Postleitzahl:*	12345
Wohnort:*	Testhausen

Nach dem Speichern werden die erfassten Personen angezeigt. Über das Stiftsymbol am Ende der Zeile kann der Datensatz jeder Zeit nachträglich bearbeitet werden. Über das Mülleimersymbol kann er gelöscht werden.

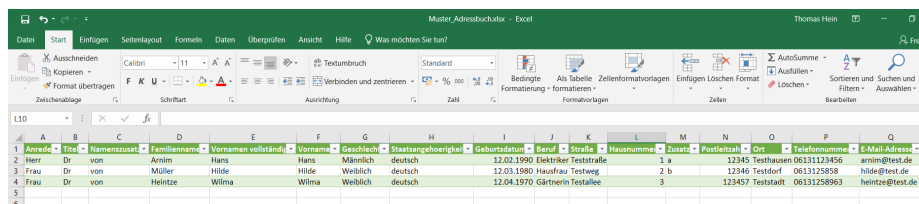
Testhausen	 
------------	---

Vorteil

Personen, die im Adressbuch erfasst wurden, stehen bei der Erfassung der Kandidaten zur Verfügung, sodass diese nicht mehr händisch eingetippt werden müssen

Kandidaten können auch mittels einer Excel-Datei in das Adressbuch importiert werden.

Hierzu haben wir eine Musterdatei erstellt, die Sie beim Wahlamt erhalten können



1	2	3	4	5	6	7	8	9	10	11	12	13	14	15	16	17	18	19	20
A	B	C	D	E	F	G	H	I	J	K	L	M	N	O	P	Q			
1	Anrede	Titel	Namenszusatz	Familienname	Vornamen vollständig	Vorname	Geschlecht	Staatsangehörigkeit	Geburtsdatum	Beruf	Straße	Hausnummer	Zusatz	Postleitzahl	Ort	Telefonnummer	E-Mail-Adresse		
2	Herr	Dr	von	Anim	Hans	Hans	Männlich	deutsch	12.02.1990	Elektriker	Teststraße	1 a		12345	Testhausen	06131123456	anim@test.de		
3	Frau	Dr	von	Müller	Hilde	Hilde	Weiblich	deutsch	12.03.1980	Hausfrau	Testweg	2 b		12346	Testdorf	06131234567	hilde@test.de		
4	Frau	Dr	von	Heintze	Wilma	Wilma	Weiblich	deutsch	12.04.1970	Gärtnerin	Testallee	3		123457	Teststadt	06131234567	heintze@test.de		
5																			
6																			

In dieser Datei können die Wahlvorschläge, Vertrauenspersonen, usw nach obigem Muster eintragen werden und anschließend in das Wahlvorschlagsportal (WVP) importiert werden. Wenn die Datei gespeichert wird, sollte sie als .xlsx gespeichert werden, damit der Import problemlos funktioniert.

Anschließend kann der Import in das Wahlvorschlagsportal (WVP) erfolgen. Hierzu geht man im WVP zum "Adressbuch" und betätigt dort den Button "importieren". Zur Kontrolle werden die Daten noch einmal angezeigt. Über den Button "Importieren" werden sie endgültig importiert:

Adressbuch importieren

Datei* Adressbuch.xlsx

Importeinstellungen*
 Vorhandene Adressbucheinträge nicht verändern

Anzahl Kopfzeilen*

Vorschau

Titel	Namenszusatz	Familienname	Vornamen vollständig	Vorname	Geschlecht	Staatsangehörigkeit	Geburtsdatum	Beruf	Straße	Hausnummer	Zusatz	Postleitzahl	Ort
Dr	von	Arnim	Hans	Hans	Männlich	deutsch	02.02.1990	Elektriker	Teststraße	1	a	12345	Test
Dr	von	Müller	Hilde	Hilde	Weiblich	deutsch	03.12.0880	Hausfrau	Testweg	2	b	12346	Test
Dr	von	Heintze	Wilma	Wilma	Weiblich	deutsch	04.12.0070	Gärtnerin	Testallee	3		12347	Test

Export der Daten aus dem Adressbuch:

Durch Klick auf den Button "Export" werden die Daten aus dem Adressbuch automatisch als .csv-Datei exportiert und im Standard-Downloadverzeichnis ihres Browsers (meist "Downloads") abgelegt

Adressbuch

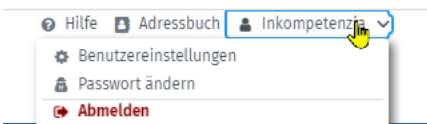
Titel ↑↓	Namensbestandteile ↑↓	Familienname ↑↓	Alle Vornamen ↑↓	Geschlecht ↑↓	Geburtsdatum ↑↓	Staatsangehörigkeit ↑↓
Dr	von	Arnim	Hans	Männlich	12.02.1990	deutsch
Dr	von	Heintze	Wilma	Weiblich	12.04.1970	deutsch
Dr	von	Müller	Hilde	Weiblich	12.03.1980	deutsch

Abschließender Export

Falls Sie das Adressbuch nutzen, so exportieren Sie bitte im Anschluss an die Sitzung die Daten aus dem Adressbuch, da ihre zuständige Wahlbehörde ihren Account im Wahlvorschlagsportal nach der Wahl möglicherweise deaktiviert bzw löscht.

2.3 Benutzereinstellungen

Durch Klick auf den Benutzernamen gelangt man zu den Benutzereinstellungen und zum Menü, um das Passwort zu ändern



Benutzereinstellungen

Wir empfehlen die Benutzereinstellungen so zu belassen, wie voreingestellt

Benutzereinstellungen

- Hinweis beim Ändern von Personendaten anzeigen, dass diese überall geändert werden
- Hinweis beim Herunterladen von Formularen anzeigen, wenn nicht alle für das Formular notwendigen Angaben korrekt gemacht wurden
- Hinweis über nachzutragende Angaben beim Herunterladen der Absichtserklärung anzeigen i
- Hinweis mit gefundenen Warnungen beim Herunterladen der Niederschrift zur Aufstellungsversammlung anzeigen

Passwort ändern

Hier können Sie ihr Passwort ändern

Passwort ändern

Passwort ändern

Bisheriges Passwort:*

Neues Passwort:*

Neues Passwort (Wiederholung):*

PASSWORT ÄNDERN

ABBRECHEN

3

Hauptmenü

Die Eingabe erfolgt in folgender Reihenfolge:

1. Allgemeine Daten (Daten zur Partei/Liste)
2. Aufstellungsversammlung (Daten zur Aufstellung, Abstimmung, usw)
3. Wahlvorschlag (Daten der aufgestellten Mitglieder)
4. Abgabe (Abschluss, Formulare, usw)

Durch Klick auf den jeweiligen Button gelangt man zur Eingabe der Daten:

The screenshot shows the main menu of the 'Wahlvorschlagsportal zur Verbandsgemeinderatswahl 2024 in Serverhausen'. The page title is 'Wahlvorschlagsportal zur Verbandsgemeinderatswahl 2024 in Serverhausen' with the subtitle 'Aktion unabhängige Kandidaten' and 'Entwurf (Letzte Änderung: 02.11.2023 13:19:16)'. Below the title is a navigation bar with 'Startseite'. The main content area contains four menu items, each with a status and an 'ÖFFNEN' button: 1. Allgemeine Daten (noch nicht erfasst), 2. Aufstellungsversammlung (noch nicht erfasst), 3. Wahlvorschlag (noch nicht erfasst), and 4. A (noch nicht erfasst).

Unterhalb der 4 Menüpunkte befindet sich der Bereich der Formulare. Dieser kann jederzeit durch Klick auf den Button "Öffnen" geöffnet werden. Hier können die Formulare als .pdf Datei heruntergeladen werden.

Sind noch nicht alle Daten zur Versammlung (Punkte 1-4) erfasst, sind die entsprechenden Felder in den Formularen natürlich noch nicht gefüllt.

The screenshot shows the 'Formulare zum Herunterladen und Ausdrucken' section. It lists several documents available for download: 'Wahlvorschlag', 'Händerschrift über die Mitglieder-/Vertreterversammlung', 'Unterschriftenliste', 'Erklärungen', 'Bescheinigungen der Wählbarkeit', and 'Bescheinigungen des Wahlrechts'. Each document has a 'HERUNTERLADEN' button.

Durch Klick auf "Startseite" kann jederzeit auf die Startseite gewechselt werden:

The screenshot shows the 'Startseite' button in the main menu, which is highlighted with a yellow mouse cursor. The button is located in the navigation bar below the main menu items.

Pflichtfelder

Alle Pflichtfelder sind mit * gekennzeichnet.

4 Menüpunkt 1 "Allgemeine Daten":

Hier werden allgemeine Daten zur Partei/Liste erfasst. Kennwort (Name der Partei/Liste) sind voreingetragen, sofern vom Wahlamt übermittelt

The screenshot shows the 'Allgemeine Daten' form. It includes fields for 'Wahlort', 'Wahlkreis', 'Wahlvorschlagspartei', 'Kennwort des Wahlvorschlags', and 'Kandidaten der Partei oder Wahlgruppe'. There are also radio buttons for 'Partei' and 'Eigene Wahlgruppe'.

Durch Klick auf "Speichern" werden die Daten gespeichert.

Nach dem Speichern landet man automatisch im Hauptmenü. Ist der Menüpunkt vollständig erfasst, erscheint er in grüner Farbe mit einem Haken unten rechts:

The screenshot shows the main menu with three items: '1. Allgemeine Daten' (green background, 'ÖFFNEN' button, checkmark), '2. Aufstellungsversammlung' (white background, 'ÖFFNEN' button), and '3. Wahlvorschlag' (white background, 'ÖFFNEN' button). A blue banner at the top says 'Änderungen gespeichert'.

5 Menüpunkt 2 "Aufstellungsversammlung"

Zuächst werden Sie gefragt, ob Sie die Niederschrift erfassen möchten. Sollten sie dies erst zu einem späteren Zeitpunkt machen wollen, können sie die Erfassung der Niederschrift durch Klick auf "überspringen" auf einen späteren Zeitpunkt verschieben.

The dialog box asks 'Niederschrift erfassen?' and provides two options: 'NIEDERSCHRIFT ERFASSEN' and 'ÜBERSPRINGEN'.

Nach Klick auf Niederschrift erfassen, gelangen Sie in das Menü zur Aufstellungsversammlung:

The screenshot shows the 'Aufstellungsversammlung' menu with three items: 'Details der Niederschrift' (white background, 'ÖFFNEN' button), 'Bewerbende' (white background, 'ÖFFNEN' button), and 'Parität' (white background, 'ÖFFNEN' button). There are also buttons for 'NIEDERSCHRIFT DRUCKEN', 'NIEDERSCHRIFT NICHT ERFASSEN', and 'ZURÜCK ZUR STARTSEITE'.

Durch Klick auf "Details zur Niederschrift" können Sie die Details zur Niederschrift erfassen:

Wahlvorschlagsportal zur Verbandsgemeinderatswahl 2024 in Testhausen
 Aktion unabhängige Kandidaten
 Entwurf (Letzte Änderung: 02.11.2023 13:53:13)

Aufstellungsversammlung: Details der Niederschrift

Bezeichnung der Niederschrift:

Einladung
 Einladende Parteistelle oder vorsitzendes Mitglied der Wählergruppe:
 Datum der Einladung:
 Form der Einladung:

Veranlassung
 Art der Veranlassung:
 Mitgliederanmeldung
 Besondere Veranlassung
 Allgemeine Veranlassung

Bezeichnung der Veranlassung:
 Zweck der Veranlassung:
 Anzahl der Veranlassungen:
 Hoffungszeit der Veranlassung:
 Anzahl der Beiträge:

Beleg
 Belegnummer für Bestandsaufnahme:
 Buchstabe für Bestandsaufnahme:

Hinweise

Sind die Details zur Niederschrift noch nicht komplett bzw fehlerhaft wird dies nach dem Speichern im Hauptmenü angezeigt. Der Bereich ist gelb und enthält unten rechts ein Warndreieck mit Ausrufezeichen und der Anzahl der fehlenden Einträge:

Wahlvorschlagsportal zur Verbandsgemeinderatswahl 2024 in Serverhausen
 Aktion unabhängige Kandidaten
 Entwurf (Letzte Änderung: 02.11.2023 13:53:13)

Startseite

1 Änderungen gespeichert

1. Allgemeine Daten ✓

2. Aufstellungsversammlung ⚠ 21

Bewegt man die Maus über das Warndreieck, wird im Detail angezeigt, welche Daten noch fehlen:

2. Aufstellungsversammlung ⚠

- Eröffnungszeit der Versammlung fehlt
- Anzahl Wahlberechtigter fehlt
- Zahl der angetretenen Frauen (1. Hälfte) fehlt
- Zahl der angetretenen Frauen (2. Hälfte) fehlt
- Zahl der angetretenen Männer (1. Hälfte) fehlt
- Zahl der angetretenen Männer (2. Hälfte) fehlt
- Zahl der gewählten Frauen (1. Hälfte) fehlt
- Zahl der gewählten Frauen (2. Hälfte) fehlt
- Zahl der gewählten Männer (1. Hälfte) fehlt
- Zahl der gewählten Männer (2. Hälfte) fehlt
- Versammlungsleiter_in: Name fehlt
- Schriftführer_in: Name fehlt
- Kennzeichnung, dass die Einladungen satzungsmäßig form- und fristgerecht erfolgten, fehlt
- Art der Feststellung der Stimmberechtigung fehlt
- Angabe zum Antrag auf Mehrfachnennungen ist erforderlich
- Wahlbestimmung fehlt
- Festlegung der Reihenfolge sich bewerbender Personen fehlt
- Einzel- und gemeinsam abgestimmte Listenplätze fehlen
- Art der Einwendungen fehlt
- Name der bestimmten Teilnehmerin bzw. des bestimmten Teilnehmers 1 fehlt
- Name der bestimmten Teilnehmerin bzw. des bestimmten Teilnehmers 2 fehlt

Auch nach erneutem Wechsel in den Menüpunkt, erscheint oben rechts der Hinweis zu Warnungen (da noch nicht alle Felder erfasst wurden) meinderatswahl 2024 in Serverhausen

Aufstellungsversammlung: Details der Niederschrift

abhängige Kandidaten

ⓘ

ⓘ

Hinter erklärungsbedürftigen Punkten befindet sich ein Infosymbol ⓘ

Durch Klick auf dieses Infosymbol öffnet sich die rechte Menüleiste und man erhält Hinweise zum Ausfüllen des jeweiligen Menüpunktes.

Wahlvorschlagsportal zur Verbandsgemeinderatswahl 2024 in Serverhausen
 Aktion unabhängige Kandidaten
 Entwurf (Letzte Änderung: 02.11.2023 14:21:40)

Startseite > Details der Niederschrift

Aufstellungsversammlung: Details der Niederschrift

Einladung

Einberufende Parteistelle oder vorsitzendes Mitglied der Wählergruppe:

Datum der Einladung: ⓘ

Sind alle Details zur Niederschrift erfasst, gelangen Sie über "zurück" wieder zur Aufstellungsversammlung und gehen nun zum Menüpunkt "Bewerbende" um die Bewerber einzutragen:

 Wahlvorschlagsportal zur Verbandsgemeinderatswahl 2024 in Testhausen
Aktion unabhängige Kandidaten
Entwurf (Letzte Änderung: 01.02.2024 17:36:29)

Startseite > Aufstellungsversammlung > **Bewerbende**

Aufstellungsversammlung: Bewerbende

+ PERSON HINZUFÜGEN PERSONEN AUSWÄHLEN REIHENFOLGE ÄNDERN

Status	Laufende Nummer	Familienname Vorname	Beruf oder Stand	Geburtsdatum	Anschrift Straße, Hausnummer Postleitzahl, Wohnort
Keine Einträge vorhanden.					

Sind die Bewerber erfasst, gelangen Sie über "zurück" wieder zur Aufstellungsversammlung und gehen nun zum Menüpunkt "paritätsbezogene Angaben".

Hier tragen Sie die paritätsbezogenen Angaben ein:

Paritätsbezogene Angaben

nach § 17 Abs. 4 Satz 4 KWG oder nach § 18 Abs. 2 Satz 5 KWG

	Frauen	
Zahl der wahlberechtigten Personen in der Versammlung* ⁱ	<input type="text"/>	<input type="text"/>
Zahl der angetretenen Personen*	1. Hälfte ⁱ	<input type="text"/>
	2. Hälfte ⁱ	<input type="text"/>
Zahl der gewählten Personen	1. Hälfte ⁱ	Wird automatisch berechnet, wenn leer. <input type="text"/> Wird automatisch berechne
	2. Hälfte ⁱ	Wird automatisch berechnet, wenn leer. <input type="text"/> Wird automatisch berechne


SPEICHERN ABBRECHEN

Über "zurück" gelangen Sie wieder zur Aufstellungsversammlung. Alle drei Menüpunkte unter Aufstellungsversammlung (Details der Niederschrift, Bewerber, paritätsbezogene Angaben) sollten nun in gelber Farbe und ohne Fehlermeldungen vorhanden sein.

6

Menüpunkt 3 - Wahlvorschlag

Durch Klick auf "Wahlvorschlag" gelangt man ins Menü zur Erfassung der Wahlvorschläge, Vertrauenspersonen und weiteren Angaben zu Anlagen

 Wahlvorschlagsportal zur Verbandsgemeinderatswahl 2024 in Serverhausen
Aktion unabhängige Kandidaten
Entwurf (Letzte Änderung: 02.11.2023 14:52:46)

Startseite > **Wahlvorschlag**

Wahlvorschlag

Bewerbende
0 Bewerbende
ÖFFNEN ¹

Vertrauenspersonen
(noch nicht erfasst)
ÖFFNEN

Angaben zu Anlagen
(noch nicht erfasst)
ÖFFNEN

1. Button "Bewerbende"

Durch Klick auf "Bewerbende" gelangt man in das Menü um die Bewerber zu erfassen:

 Wahlvorschlagsportal zur Verbandsgemeinderatswahl 2024 in Serverhausen
Aktion unabhängige Kandidaten
Entwurf (Letzte Änderung: 02.11.2023 15:04:12)

Startseite > Wahlvorschlag > **Bewerbende**

Wahlvorschlag: Bewerbende

+ PERSON HINZUFÜGEN PERSONEN AUSWÄHLEN REIHENFOLGE ÄNDERN

¹ Warnung: Keine Person aufgestellt

Status	Laufende Nummer	Familienname Vorname	Beruf oder Stand	Geburtsdatum
Keine Einträge vorhanden.				


Über den Menüpunkt "+ Person hinzufügen" kann ein Bewerber erfasst werden:

Auf der linken Seite werden die Position auf dem Stimmzettel und die Anzahl der Nennungen der Person eingetragen.

Auf der rechten Seite die Personendaten und das Vorhandensein der notwendigen Formulare

Hinweis

Erfasste Personen werden automatisch im Adressbuch gespeichert



Wahlvorschlagsportal zur Verbandsgemeinderatswahl 2024 in Serverhausen

Aktion unabhängige Kandidaten
Entwurf (Letzte Änderung: 02.11.2023 15:09:38)

Position

Laufende Nummer: ⓘ

Mehrfachnennung ⓘ

Anzahl:* Einfach
 Zweifach
 Dreifach

Angaben zur Person

Anrede:*
Namenszusatz:
Familienname:*
Alle Vornamen:
Vorname:*
Geschlecht:*
Staatsangehörigkeit:*
Geburtsdatum:*
Beruf oder Stand:*

Anschrift

Straße:*
Hausnummer:*
Zusatz:
Postleitzahl:*
Wohnort:*

Anlagen vorhanden?

Erklärung* ([Herunterladen](#))
ⓘ Erklärung ist erforderlich.
 Wahlbarkeitsbescheinigung* ([Herunterladen](#))
ⓘ Wahlbarkeitsbescheinigung ist erforderlich
 Absichtserklärung ([Herunterladen](#))
 Bescheinigung des Wahlrechts* ([Herunterladen](#))
ⓘ Bescheinigung des Wahlrechts ist erforderlich

Wurde das Vorhandensein der notwendigen Formulare nicht angehakt, erscheint dies nach dem Speichern als Fehler bei der Person im Feld "Status":

Startseite > Wahlvorschlag > Bewerbende

Wahlvorschlag: Bewerbende

1 Änderungen gespeichert

+ PERSON HINZUFÜGEN PERSONEN AUSWAHLEN REIHENFOLGE ÄNDERN

⚠ 1 Warnung: Bewerber in 1

Status	Laufende Nummer	Familienname Vorname	Beruf oder Stand
⚠	1	Tester Henriette	Hausfrau

Durch Setzen des Hakens bei dem jeweiligen Formular während der Erfassung wird das Vorhandensein des Formulars bestätigt.

Durch Klick auf die Schrift "herunterladen" kann das jeweilige Formular als .pdf heruntergeladen und zB ausgedruckt werden.

Anschrift

Straße:*
Hausnummer:*
Zusatz:
Postleitzahl:*
Wohnort:*

Anlagen vorhanden?

Erklärung* ([Herunterladen](#))
 Wahlbarkeitsbescheinigung* ([Herunterladen](#))
 Absichtserklärung ([Herunterladen](#)) ⓘ
 Bescheinigung des Wahlrechts* ([Herunterladen](#))

Wird ein Name erfasst, der bereits im Adressbuch gespeichert wurde, bietet das System diesen bei der Erfassung an:

Wahlvorschlagsportal zur Verbandsgemeinderatswahl 2024 in Serverhausen

Aktion unabhängige Kandidaten
 ● Entwurf / Letzte Änderung: 03.11.2023 15:04:13

Startseite > Wählerstichliste > Einzelstichliste > Neue Person

Neue Person

Position

Laufende Nummer:

Mehrfachnennung

Anzahl*
 Einfach
 Zweifach
 Dreifach

Angaben zur Person

Anrede*

Namenszusatz:

Familienname*

Alle Vornamen:

Vorname*

Geschlecht*

Staatsangehörigkeit*

Geburtsdatum*

Beruf oder Stand*

Weiß man, dass die Person bereits im Adressbuch vorhanden ist, kann diese über den Button "Person auswählen" hinzugefügt werden:

+ PERSON HINZUFÜGEN
PERSONEN AUSWÄHLEN
REIHENFOLGE ÄNDERN

Status	Laufende Nummer	Familienname Vorname	Beruf oder Stand
	1	Tester Henriette	Hausfrau

Es öffnet sich das Adressbuch. Durch Setzen des Hakens am Anfang der Zeile und Klick auf "Ausgewählte Person hinzufügen" können die Daten übernommen werden.

Es können auch mehrere Personen auf einmal übernommen werden

<input type="checkbox"/>	Titel	Namen Vorname	Zustimmensname	Alte Vorname	Geschlecht	Geburtsdatum	Staatsangehörigkeit	Stufk. Hausnummer	Postleitzahl	Ort
<input type="checkbox"/>		Henriette			weiblich	18.12.1975	deutsch		12121	Testhausen-Heßloch OT Eins
<input checked="" type="checkbox"/>		Henriette			weiblich	18.12.1975	deutsch		12121	Testhausen

AUSGEWÄHLTE PERSONEN HINZUFÜGEN

Fehlen bei den aus dem Adressbuch übernommenen Personen noch Angaben oder Formulare, wird dies in der Übersicht angezeigt:

Status	Laufende Nummer	Familienname Vorname	Beruf oder Stand	Geburtsdatum
	1	Tester Henriette	Hausfrau	18.12.1975
⚠			Rentner	18.03.1948
⚠	3	Haftl Lothar	Rentner	10.02.1939

Zustimmungserklärung fehlt
 Wählbarkeitsbescheinigung fehlt
 Bescheinigung des Wahlrechts fehlt

Über das Stiftsymbol am Ende der Zeile gelangt man in den jeweiligen Datensatz um fehlende Angaben oder das Vorhandensein der Formulare zu ergänzen.

Die noch fehlenden Punkte werden mit rotem Ausrufezeichen und jeweiliger Erklärung angezeigt:

Staatsangehörigkeit*

Geburtsdatum*

Beruf oder Stand*

Anschrift

Straße*

Hausnummer*

Zusatz:

Postleitzahl*

Wohnort*

Anlagen vorhanden?

Erklärung* (Herunterladen)

Erklärung ist erforderlich.

Stiftsymbol

⚠ Staatsangehörigkeit ist erforderlich.

Maximal zulässige Anzahl sich bewerbender Personen überschritten

Sollte Ihnen diese oder eine gleichlautende Warnmeldung unter "Wahlvorschlag: Bewerbende" angezeigt werden, geben Sie bitte dem Wahlamt Bescheid. Dieses kann dann in der Konfiguration nachsehen, ob die Anzahl Sitze korrekt eingetragen wurde.

Wahlvorschlag: Bewerbende

+ PERSON HINZUFÜGEN
PERSONEN AUSWÄHLEN
REIHENFOLGE ÄNDERN
MEHRERE PERSONEN...

⚠ 6 Warnungen: Maximal zulässige Anzahl sich bewerbender Personen um 5 überschritten, [Bewerber_in 1](#), [Bewerber_in 2](#), [Bewerber_in 3](#), [Bewerber_in 4](#), [Bewerber_in 5](#)

Status	Laufende Nummer	Familienname Vorname	Beruf oder Stand	Geburtsdatum
⚠	1	Fehrich Gundula	Apothekerin/Pharmazeutin	25.04.1977
⚠	2	Hayatu Serija	Gymnasiallehrerin	15.05.1981
⚠	3	Kloppel Udo Maximilian	Laborant Farben und Lacke	29.08.1961
⚠	4	Otto Franziska Helena	Studentin	14.12.2002
⚠	5	Peter Anne-Marie Johanne	Prokuristin	12.10.1967

[ZURÜCK](#)

2.Button "Vertrauenspersonen"

Nach Erfassung aller Bewerber kann durch Klick auf den Button "Vertrauenspersonen" die Vertrauensperson und deren Stellvertreter erfasst werden.

Wahlvorschlagsportal zur Verbandsgemeinderatswahl 2024 in Serverhausen

Aktion unabhängige Kandidaten
🕒 Entwurf (Letzte Änderung: 02.11.2023 15:29:47)

[Startseite](#) > [Wahlvorschlag](#) > [Vertrauenspersonen](#)

Wahlvorschlag: Vertrauenspersonen

Für jeden Wahlvorschlag gibt es eine Vertrauensperson und eine Stellvertretung. Sind keine Vertrauenspersonen angegeben, sind automatisch die ersten beiden U...
 Diese zwei Personen sind die **einzigsten** Erklärungsberechtigten für den Wahlvorschlag. Sie erhalten das schriftliche Vorprüfungsergebnis des Wahlleiters. Rückfrage...
 Auskunft geben können.

Vertrauensperson

Namenszusatz:

Familienname:*

Vorname:*

Anschrift

Straße:*

Hausnummer:*

Zusatz:

Postleitzahl:*

Wohnort:*

Kontakt ⓘ

Telefonnummer:

E-Mail-Adresse:

Stellvert

Namensz

Familienr

Vorname:

Anschrift

Straße:*

Hausnum

Zusatz:

Postleitz:

Wohnort:

Kontakt

Telefonn

E-Mail-Ac

Sind bereits Personen im Adressbuch gespeichert können diese auch ausgewählt und übernommen werden.

Wahlvorschlag: Vertrauenspersonen

Für jeden Wahlvorschlag gibt es eine Vertrauensperson und eine Stellvertretung. Sind keine Vertrauenspersonen angegeben, sind die Kandidatinnen und Kandidaten die Vertrauenspersonen. Diese zwei Personen sind die **einzigsten** Erklärungsberechtigten für den Wahlvorschlag. Sie erhalten das schriftliche Wahlvorschlags Auskunftsrecht geben können.

Vertrauensperson

Namenszusatz:

Familienname:*
i Familienname ist erforderlich.

Vorname:*
Vorhandene Person verwenden

Fehrich, Gundula 25.04.1977	Betunienweg 31 61524 Pfalzweier
--------------------------------	------------------------------------

Anschrift

Straße:*
i Straße ist erforderlich.

Hausnummer:*
i Hausnummer ist erforderlich.

Zusatz:


Postleitzahl:*
i Postleitzahl ist erforderlich.

Wohnort:*
i Wohnort ist erforderlich.

Kontakt

3.Button "Angaben zu Anlagen"

Anschließend können durch Klick auf den Button "Angaben zu Anlagen" die noch fehlenden Angaben getätigt werden:

 **Wahlvorschlagsportal zur Verbandsgemeinderatswahl 2024 in Serverhausen**
Aktion unabhängige Kandidaten
Entwurf (Letzte Änderung: 02.11.2023 15:32:39)

[Startseite](#) > [Wahlvorschlag](#) > [Angaben zu Anlagen](#)

Wahlvorschlag: Angaben zu Anlagen

Anzahl Erklärungen der Bewerberinnen und Bewerber:* [Herunterladen](#)
i Laut erfasster Anlagen Ihrer Bewerbenden sind 6 Bescheinigungen des Wahlrechts

Anzahl Bescheinigungen der Wählbarkeit:* [Herunterladen](#)
i Laut erfasster Anlagen Ihrer Bewerbenden sind 6 Bescheinigungen des Wahlrechts

Anzahl Einzelbescheinigungen des Wahlrechts:* [Herunterladen](#)

Anzahl Versicherungen an Eides statt gemäß § 20 Abs. 1 Satz 1 Nr. 3 KWG:* [Herunterladen](#)
i Laut erfasster Anlagen Ihrer Bewerbenden sind 0 eidesstattliche Versicherungen v

Anzahl der Unterschriftenlisten:* [Herunterladen](#)
i

Anzahl der Absichtserklärungen:* [Herunterladen](#)
i Laut erfasster Anlagen Ihrer Bewerbenden sind 0 Absichtserklärungen vorhanden.

Niederschrift über die Versammlung zur Aufstellung der Bewerberinnen und Bewerber* [Herunterladen](#)

Bestätigung der zuständigen Parteiorganisation
i Die Bestätigung als separate Anlage ist nur dann notwendig, wenn diese nicht bereits unter Abschnitt III der Niederschrift erfolgt ist.

Bescheinigung der Landeswahlleiterin/des Landeswahlleiters über die Parteieigenschaft. **i**

i Eine Bescheinigung ist nur für Parteien, auf die § 16 Abs. 4 KWG zutrifft, einzureichen.

Summe

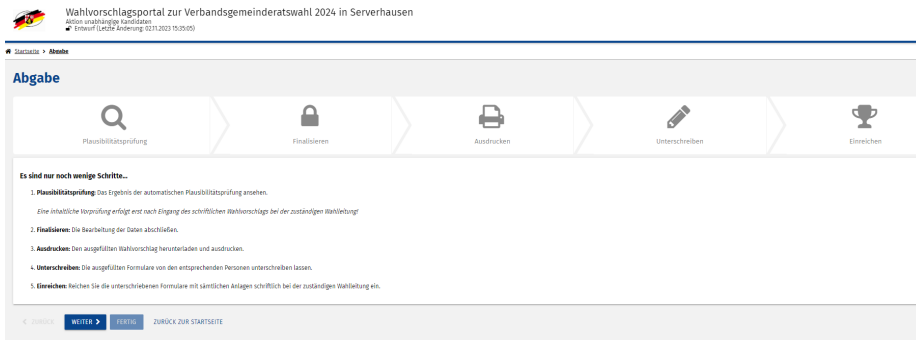
Ihrem Wahlvorschlag insgesamt beigelegte obige Anlagen:
i Die Summe aus den einzelnen Anlagenangaben beträgt 12.

SPEICHERN **ABBRECHEN**

7

Menüpunkt 4 "Abgabe"

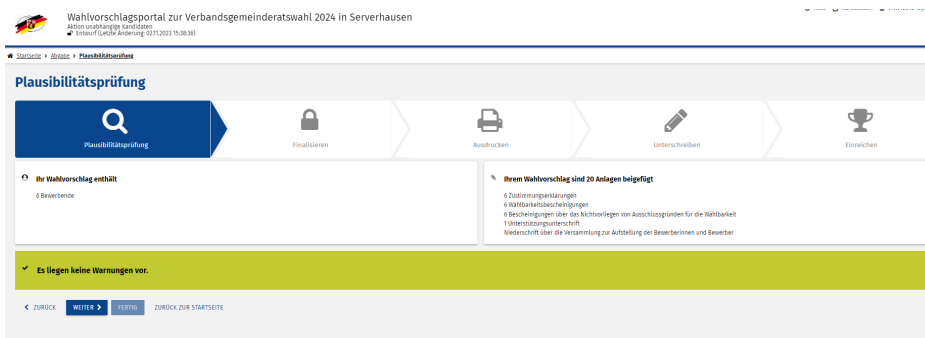
Sind die ersten drei Menüpunkte vollständig (grüne Farbe und Haken rechts unten) kann durch Klick auf "Abgabe" die Abgabe der Daten ans Wahlamt erfolgen:



Durch Klick auf den Button "weiter" werden Sie durch die restlichen Menüpunkte durchgeführt:

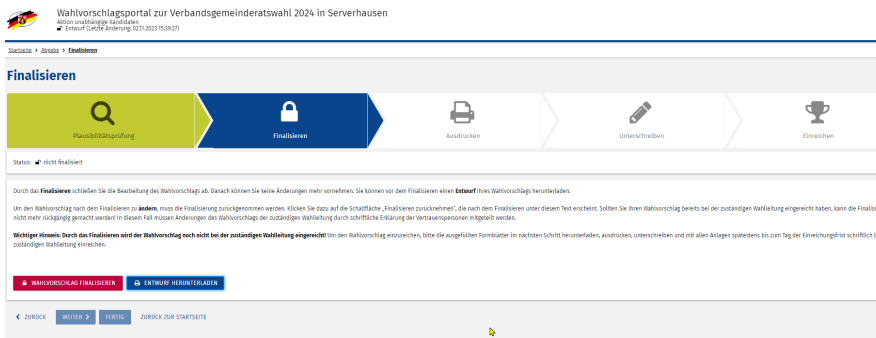
- 1. Plausibilitätsprüfung:** Das Ergebnis der automatischen Plausibilitätsprüfung ansehen.
Eine inhaltliche Vorprüfung erfolgt erst nach Eingang des schriftlichen Wahlvorschlags bei der zuständigen Wahlleitung!
- 2. Finalisieren:** Die Bearbeitung der Daten abschließen.
- 3. Ausdrucken:** Den ausgefüllten Wahlvorschlag herunterladen und ausdrucken.
- 4. Unterschreiben:** Die ausgefüllten Formulare von den entsprechenden Personen unterschreiben lassen.
- 5. Einreichen:** Reichen Sie die unterschriebenen Formulare mit sämtlichen Anlagen schriftlich bei der zuständigen Wahlleitung ein.

Plausibilitätsprüfung:

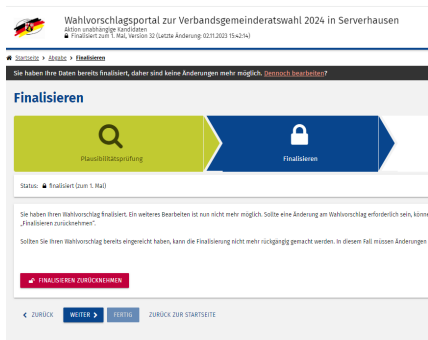


Finalisieren:

Durch Klick auf den Button "Wahlvorschlag finalisieren" können Sie ihren Wahlvorschlag finalisieren, durch Klick auf "Entwurf herunterladen" können Sie die entsprechende Anlage (Anlage 9 (zu § 25 Abs. 1)) herunterladen



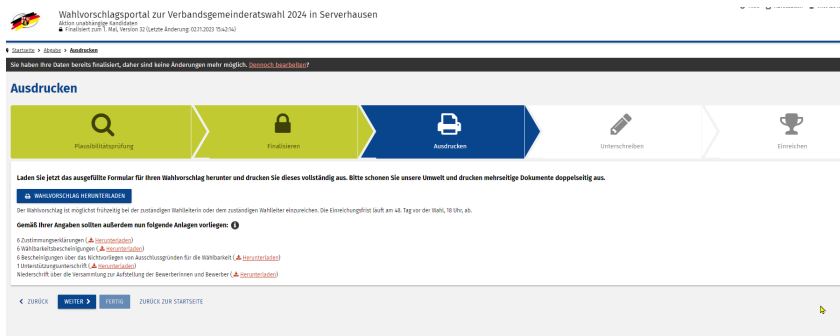
Nach Klick auf "Wahlvorschlag finalisieren" wird dieser Punkt abgeschlossen und mit Klick auf "weiter" gelangt man zum nächsten. Hier hat man eine letzte Möglichkeit die Finalisierung zurückzunehmen durch Klick auf den entsprechenden Button:



Durch Klick auf "weiter" gelangt man zum nächsten Menüpunkt:

Ausdrucken

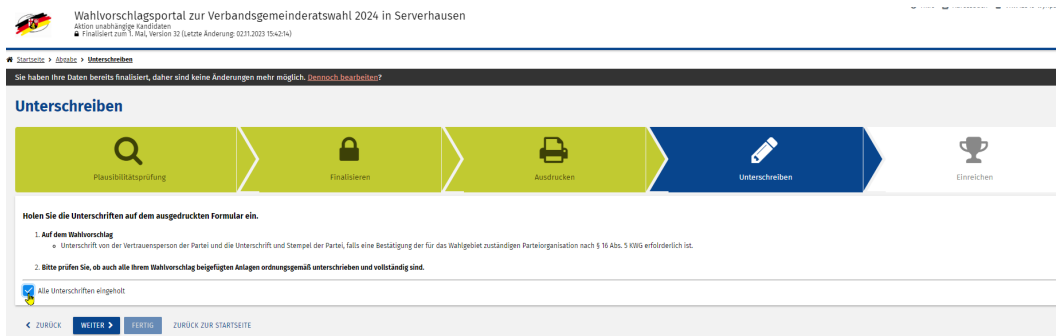
Hier können sämtliche Formulare als .pdf heruntergeladen und ausgedruckt werden



Durch Klick auf "weiter" gelangt man zum nächsten Menüpunkt:

Unterschrift

Hier wird nochmal an die Unterschrift erinnert. Sind alle Unterschriften erfolgt, kann im entsprechenden Feld ein Haken gesetzt werden.



Durch Klick auf "weiter" gelangt man zum nächsten Menüpunkt:

Einreichen

Beachten Sie die Hinweise. Nach Klick auf "Fertig" wird der Wahlvorschlag beim Wahlamt eingereicht.

Formulare

Sämtliche Formulare können auch noch nach elektronische Einreichung des Wahlvorschlags mit den vorhandenen Daten ausgedruckt werden. Klicken Sie hierzu auf den Button "Formulare"